



Felipe A. Pires

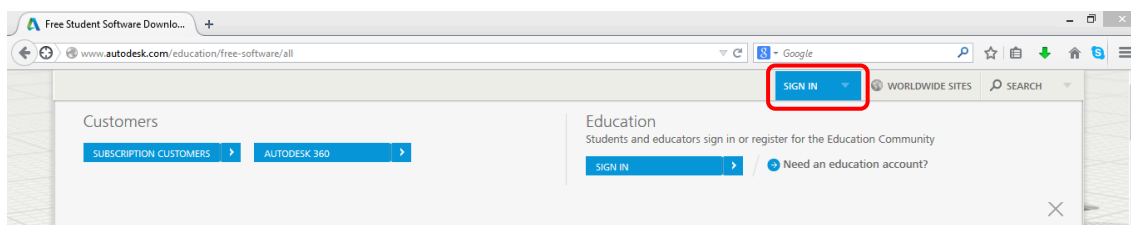
Professor | Autor | Artista Multimídia

Como baixar o AutoCAD versão estudante

Primeiramente, para poder usufruir dos softwares educacionais da Autodesk, é necessário entrar no site:

www.autodesk.com/education/free-software/all

Feito isso é necessário se cadastrar no site. Para realizar esta tarefa, clique no botão **SIGN IN** conforme a imagem abaixo:



Nesta mesma área, o usuário além de se cadastrar, poderá efetuar seu login caso já possua um cadastro. Para efetuar o cadastro, o usuário deve clicar em **NEED AN EDUCATION ACCOUNT**.

Depois de criada a conta, é necessário de logar no site, para tanto na mesma janela clique novamente em **SIGN IN** e uma caixa de diálogo será aberta conforme apresentado na próxima imagem:

AUTODESK. Sign in with an Autodesk Account

Autodesk ID or e-mail address

Password

Keep me signed in **Sign In**

[Need an Autodesk ID?](#) [Forgot your password?](#)

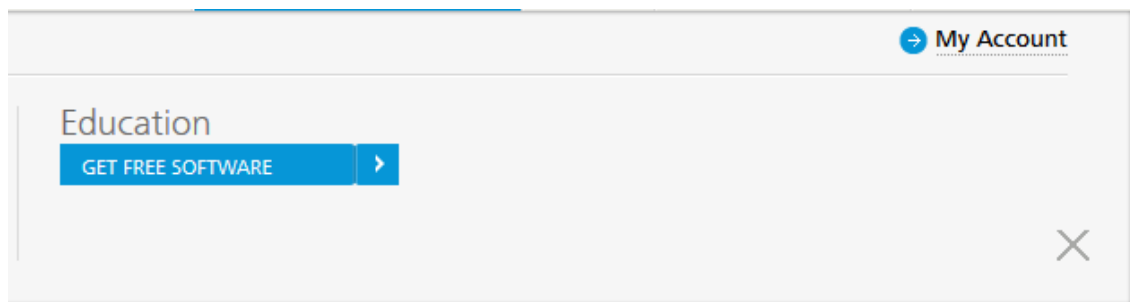


Felipe A. Pires

Professor | Autor | Artista Multimídia

Nesta caixa, o usuário deve preencher o email e a senha utilizados no cadastro.

Após realizar o cadastro, o usuário deve clicar então no botão GET FREE SOFTWARE, conforme a imagem abaixo:



Feito o passo anterior, o usuário deve então escolher que tipo de software deseja baixar, no caso deste tutorial e do tipo de conta criada, o usuário deve escolher a opção STUDENT SOFTWARE, clicando então na opção que se adeque a seu curso. A imagem abaixo apresenta esta caixa de escolha.



Student software

Download free* software or use it in the cloud to design almost anytime, anywhere with a team, as part of a class, or on your own.

Secondary students

College & university students

Enfim é o momento de escolher o software que deseja baixar, a Autodesk fornece uma quantidade de softwares em versão estudantil extremamente elevada, quase todos os softwares da empresa se encontram nessa condição de download.

Neste tutorial, o software indicado será o AutoCAD. A imagem abaixo apresenta a tela de escolha do software.



Felipe A. Pires

Professor | Autor | Artista Multimídia

Free software for students

Filter by:

[Popular](#) | [Digital art & making apps](#) | [Industry & mobile apps](#) | [Learning apps](#) | [Cloud services](#)
[Architecture, engineering & construction](#) | [Entertainment creation](#) | [Product design & manufacturing](#)
[All products](#)

Popular




3ds Max

3D modeling software for games, film, and video content.



AutoCAD

CAD design, drafting, modeling, drawing, and engineering software.



Fusion 360

Tool combining industrial and mechanical design with collaboration.



Inventor Professional

3D mechanical CAD, visualization, and documentation software.



Maya

Innovative tools for 3D modeling, animation, effects, and rendering.



Revit

BIM tools for architectural design, MEP, and structural engineering.

Clicando sobre o texto AutoCAD, o usuário será levado para página de download do software escolhido.

Nesta nova tela, o usuário pode escolher entre algumas versões (2012 até 2015), idiomas e entre os sistemas operacionais Windows 32-bit e Windows 64-bit conforme a imagem abaixo apresenta.

2.) Select the free software you want.

AutoCAD 2014 ▼

English ▼

Operating system ▼

Operating system

Windows 32-bit

Windows 64-bit

O usuário pode escolher entre as várias opções e necessidades entretanto, vale ressaltar que por inúmeros motivos dê sempre preferência para trabalhar com o software em idioma Inglês, conforme a imagem anterior apresenta.

Feita a escolha, o site enfim mostra a escolha realizada, seu serial number e o product key do software escolhido.

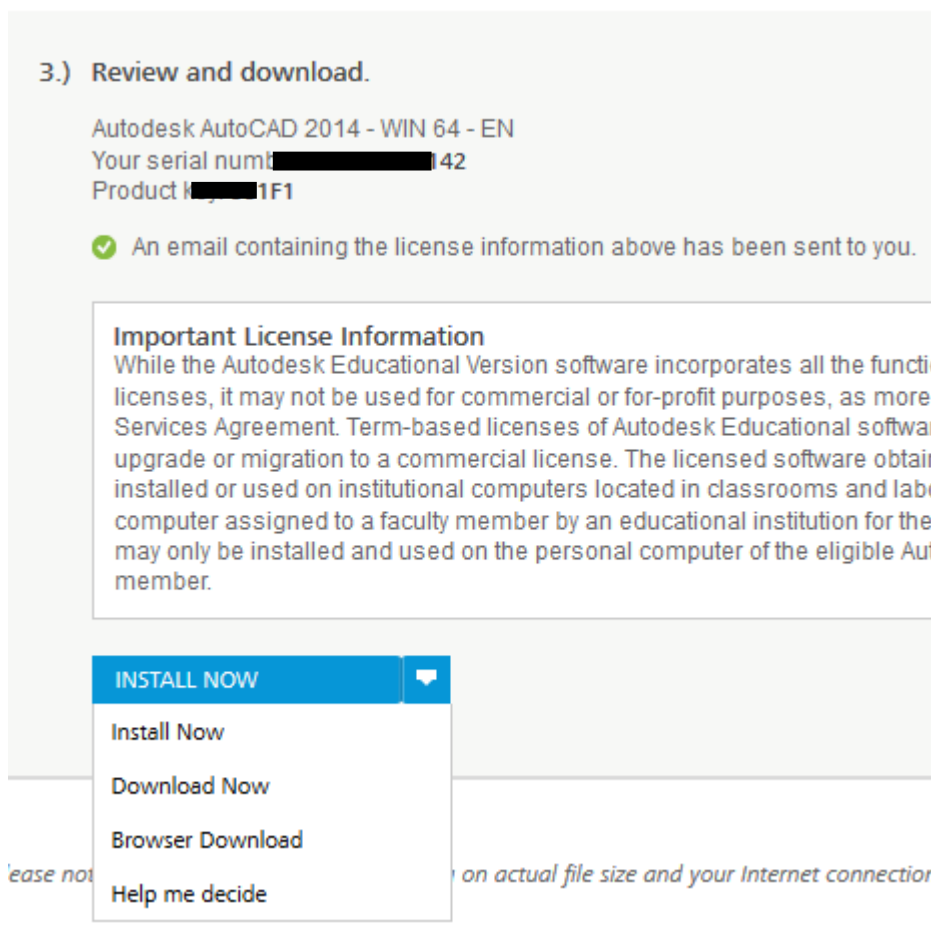
Estas opções também serão encaminhadas via email.



Felipe A. Pires

Professor | Autor | Artista Multimídia

A imagem abaixo apresenta esta tela.



Outra opção nesta tela é a maneira de realizar o download, conforme pode ser visto na imagem anterior. Isto é de grande importância pois de acordo com a internet que estiver sendo utilizada para realizar o download, pode ser que a instalação se corrompa (em casos de internet lenta ou instável).

Eu costumo recomendar a utilização da opção DOWNLOAD NOW, que será executado um download através de um gerenciador de software fornecido pela própria Autodesk.

Feito todos estes passos, agora é só aguardar o download e usufruir de um software legalizado.

Forte abraço e até a próxima!